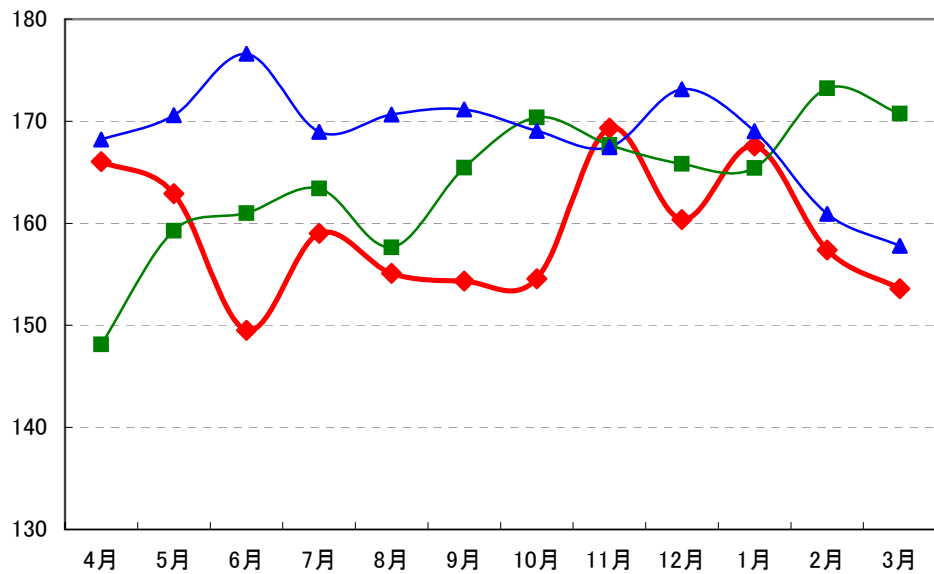
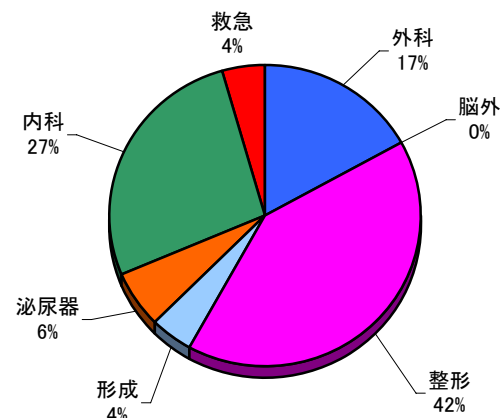


患者数（1日当り）

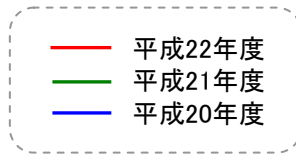
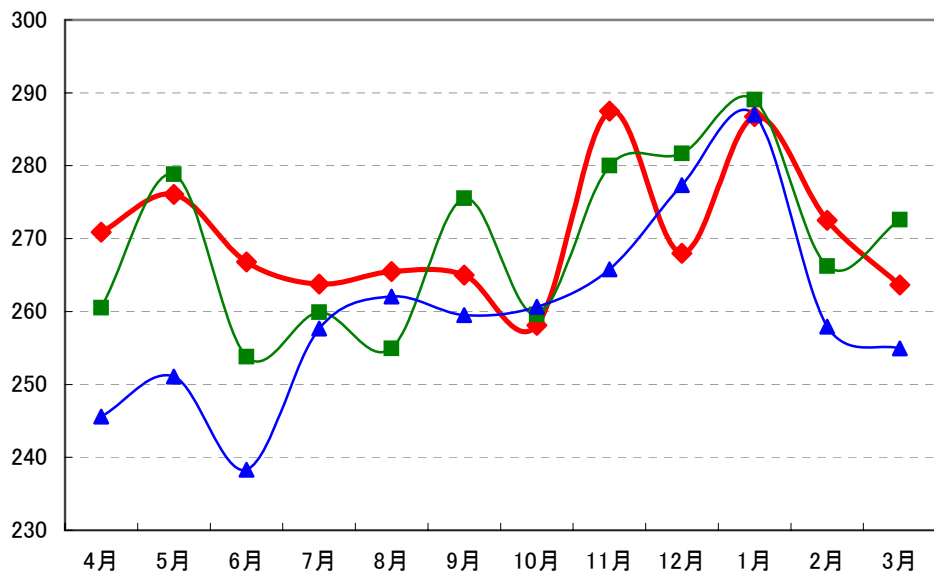


診療科別患者割合

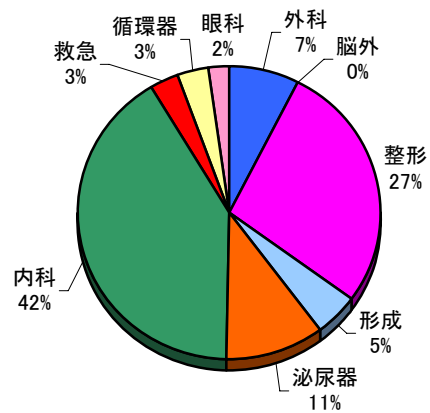
※回復期除く



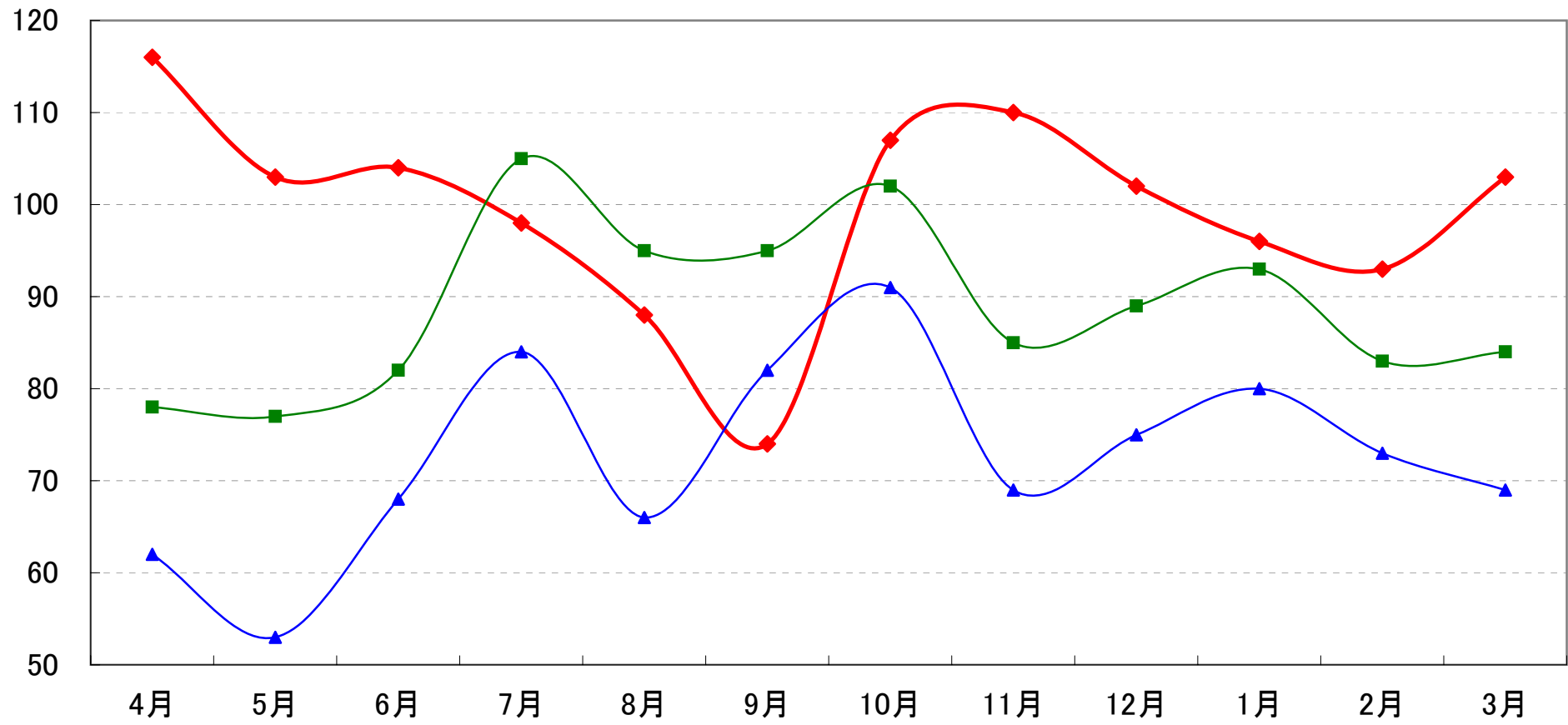
患者数（1日当り）



診療科別患者割合



手術件数



平成22年度 疾病分類別 退院件数

疾病分類		平成22年 4月	平成22年 5月	平成22年 6月	平成22年 7月	平成22年 8月	平成22年 9月	平成22年 10月	平成22年 11月	平成22年 12月	平成23年 1月	平成23年 2月	平成23年 3月
I	感染症及び寄生虫症	12	15	9	8	16	9	8	13	14	14	13	9
II	新生物	22	25	18	16	23	19	19	32	25	30	13	25
III	血液及び造血器の疾患ならびに免疫機構の障害	2	0	1	1	0	0	0	0	2	2	0	1
IV	内分泌、栄養および代謝疾患	6	5	7	5	12	8	3	4	4	6	10	4
V	精神および行動の障害	0	1	2	0	0	2	1	1	2	1	3	2
VI	神経系の疾患	6	1	5	4	4	1	3	4	5	4	6	4
VIII	耳および乳様突起の疾患	2	2	3	2	2	4	2	1	0	0	1	4
IX	循環器系の疾患	23	23	21	16	12	15	19	29	19	13	13	14
X	呼吸器系の疾患	31	37	30	41	37	34	27	32	33	32	24	29
X I	消化器系の疾患	19	29	23	31	25	27	36	38	30	27	33	26
X II	皮膚および皮下組織の疾患	5	3	2	5	5	1	4	1	3	6	3	4
X III	筋骨格系および結合組織の疾患	11	11	9	13	9	14	13	17	15	7	10	13
X IV	腎尿路生殖器系の疾患	15	12	16	22	23	18	15	15	18	13	14	12
X VII	先天奇形、変形および染色体異常	0	0	0	1	0	0	0	1	0	0	0	0
X IX	損傷、中毒およびその他の外因の影響	55	43	51	58	53	41	47	65	56	51	52	47
X X I	健康状態に影響をおよぼす要因および 保健サービスの利用	3	2	2	4	1	1	0	1	0	0	0	0
合 計 (件)		212	209	199	227	222	194	197	254	226	206	195	194

※使用疾病分類: 国際疾病分類10版 (ICD-10)

平成23年4月作成

平成22年度疾病分類(退院別)

